
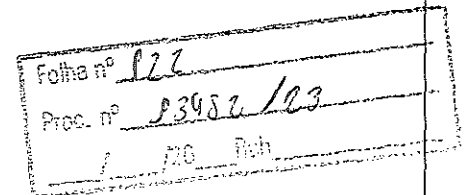


## RELATÓRIO DE EXECUÇÃO DO PROJETO

Entidade:	GAIATO – GRUPO ABERTO A INFÂNCIA E ADOLESCÊNCIA TÉCNICAS OCUPACIONAIS
Projeto:	SCFV - Serviço de Convivência e Fortalecimento de Vínculos
Período:	Outubro/2023
Repasso:	R\$ 0,00

<b>Objeto:</b>	Ofertar o Serviço de Convivência e Fortalecimento de Vínculos para 210 crianças e adolescentes de 6 a 17 anos de idade, segundo descrição abaixo referente ao público alvo desta proposta.
----------------	--------------------------------------------------------------------------------------------------------------------------------------------------------------------------------------------

<p>Ações:</p>	<p><b>Arte Educador(a): Bruno Aguilar</b>  <b>Atividade: Música</b>  <b>Mês: Outubro</b></p> <p><b>Turma única</b></p> <table border="1"> <thead> <tr> <th>Data</th> <th>Qtdade.</th> </tr> </thead> <tbody> <tr> <td>4</td> <td>8</td> </tr> <tr> <td>11</td> <td>8</td> </tr> <tr> <td>18</td> <td>8</td> </tr> <tr> <td>25</td> <td>6</td> </tr> <tr> <td></td> <td></td> </tr> </tbody> </table> <p><b>Descreva as atividades desenvolvidas durante o mês e as habilidades que foram trabalhadas:</b></p> <p>A assiduidade dos alunos é impressionante, só faltam quando chove muito ou estão doentes, e sempre avisam antes. Sinal que o Gaiato é acolhedor pra eles.          Me chamam a atenção duas alunas: Adrielle tem 13 anos e ainda não sabe ler. E Mariane tem problemas de entendimento da fala, seria muito importante um trabalho de fono.          Estamos às vésperas de nossa apresentação de fim de ano. Eles estão animados, decoraram suas partes na música.          Estamos ensaiando bastante.          Tenho iniciado uma aula sempre com um relaxamento e técnicas de yoga pra eles descansarem, acalmarem...acordam muito cedo e chegam agitados querendo brincar.          Pedem sempre pra brincar no fim da aula.          Temos colocado músicas que eles gostam de ouvir assim como eu apresento artistas que eles não conhecem. Analisamos algumas letras que eles gostam, chamo a atenção para algumas letras machistas e misóginas que inevitavelmente eles entram em contato no Youtube.</p> <p style="text-align: center;"></p>	Data	Qtdade.	4	8	11	8	18	8	25	6		
Data	Qtdade.												
4	8												
11	8												
18	8												
25	6												



**Arte Educador(a): Carlos Alberto da Silva**  
**Atividade: Graffiti**  
**Mês: outubro**

## Turma 1

Data	Qtidade.
02/10	16
09/10	15
16/10	12
23/10	12
30/10	12

Folha nº	123
Proc. nº	13452/23
	100 Rub

### Descreva as atividades desenvolvidas durante o mês e as habilidades que foram trabalhadas:

Neste mês trabalhamos e estudamos um pouco mais sobre a nossa exposição de fim do semestre, elaborando a composição da exposição, dando vida aos projetos que estamos trabalhando, utilizando todas as técnicas aprendidas até agora, como as letras bomb, letra tag, personagens, luz e sombra. Em cima de vários objetos diferenciados, com as técnicas de spray, tinta guache, tinta acrílica, lápis colorido.

Também começamos a dar vida ao projeto de imersão a cachoeira da cascata, onde futuramente estaremos pintando placas de sinalização e de proteção ao meio ambiente para que todos possam desfrutar de um lugar limpo e seguro.

Também fizemos uma festa no dia 11 de outubro para celebrar o dia das crianças com eles.

Obs.: também debatemos alguns temas do momento, como o perigo nas redes sociais, sobre as guerras pelo mundo e sobre o aquecimento global.

### Materiais utilizados:

Lápis, papel sulfite, caneta bic preta, lápis de cores, borracha e régua, papel canson, tinta acrílica, guache, tinta látex, corantes, rolo de pintura pequeno, pincel e spray,

## Turma 2

Data	Qtidade.
03/10	16
10/10	12
17/10	11
24/10	09
31/10	09

**Descreva as atividades desenvolvidas durante o mês e as habilidades que foram trabalhadas:**

Neste mês trabalhamos e estudamos um pouco mais sobre a nossa exposição de fim do semestre, elaborando a composição da exposição. E continuamos os estudos com os spray, de como pintar e fazer traços finos, com a prática de letra tags e também desenvolvendo artes em papéis para a exposição, confeccionado quadros e dobraduras em papel, como origamis e dobraduras simples como aviões, barcos, que ficam pendurados dando a sensação de que estão saindo do quadro.

Também estamos finalizando artes e já desenhando como ficarão expostas no dia da exposição.

Também fizemos uma festa no dia 11 de outubro para celebrar o dia das crianças com ele.

Obs.: falamos e discutimos sobre amor, diferenciando o que é amor, o que é abuso, e que o mais importante é eles viverem no tempo deles e não quererem estar vivendo em época há frente.


Crianças devem estar brincando e na escola e relacionamentos nem deviam ser tema pra agora.

**Materiais utilizados:**

Lápis, caneta bic, borracha, papel sulfite, papel canson, tinta acrílica, guache, régua, lápis de cores, rolo de tinta, tinta látex, corantes, spray, revistas e cola.

**Turma 3**

Data	Qtde.
04/10	05
11/10	Comemoração do dia das crianças
18/10	03
25/10	01

**Descreva as atividades desenvolvidas durante o mês e as habilidades que foram trabalhadas:**

Neste mês trabalhamos e estudamos um pouco mais sobre a nossa exposição de fim do semestre, elaborando a composição da exposição. E continuamos os estudos com os

sprays: como pintar e fazer traços finos e luz e sombra. Estamos terminando algumas obras e também começando outras para compor a exposição.

Estamos elaborando frases e artes que conversem com o público presente no dia.

Também fizemos uma festa no dia 11 de outubro para celebrar o dia das crianças com ele.

Obs.: conversamos e debatemos sobre educação, sonhos. E que eles têm que acreditar neles e que quanto mais aprendermos, mais evoluímos.

### **Materiais utilizados:**

Lápis, papel sulfite, caneta bic preta, lápis de cores, borracha e régua, papel canson, tinta acrílica, guache, tinta látex, corantes, rolo de pintura pequeno, pincel e spray, revistas e cola.

### **Turma 4**

<b>Data</b>	<b>Qtidade.</b>
04/10	20
11/10	Comemoração do dia das crianças
18/10	11
25/10	16

Folha nº	225
Proc. nº	23452/83
	1/20 Pub

### **Descreva as atividades desenvolvidas durante o mês e as habilidades que foram trabalhadas:**

Neste mês trabalhamos e estudamos um pouco mais sobre a nossa exposição de fim do semestre, elaborando a composição da exposição. E continuamos os estudos com os spray, de como pintar e fazer traços finos, com a prática de letra tags e também desenvolvendo artes em papéis para a exposição, confeccionado quadros e modelagem com técnica papel e cola, que serão rostos meio humano e meio robótico. Também estamos finalizando um painel grande que está sendo pintado com todas as turmas, onde a arte é falar da transformação pessoal e coletiva, de como seria um mundo perfeito, onde não existe a guerra, fome e o desrespeito com qualquer ser vivo.

Também fizemos uma festa no dia 11 de outubro para celebrar o dia das crianças com ele.

Obs.: falamos um pouco sobre o que seria respeito e desrespeito, falamos também sobre o poeta Gentileza que foi um grande artista desconhecido que passou a vida deixando belas mensagens escritas e espalhadas pelo rio de janeiro de baixo de viadutos e vielas

Rua das Palmeiras, 200 – Ipiranguinha, CEP.: 11.680-000 - Ubatuba/SP

site: [www.gaiato.org](http://www.gaiato.org) – e-mail: [contato@gaiato.org](mailto:contato@gaiato.org) – fone: (12) 3833-3744 – (12) 9.9621-4190

Instagram: @gaiatoubatuba

ainda que a vida não tenha sido generosa com ele, a frase mais famosa dele se ecoa hoje pelo o mundo todo.

"Gentileza gera gentileza".

### **Materiais utilizados:**

Lápis, caneta bic, borracha, papel sulfite, papel canson, tinta acrílica, guache, régua, lápis de cores, rolo de tinta, tinta látex, corantes, spray, revistas e cola

### **Turma 05**

<b>Data</b>	<b>Qtidade.</b>
05/10	19
12/10	Feriado
19/10	16
26/10	14

Folha nº	135
Proc. nº	13952/23
	/ 20 Rub

### **Descreva as atividades desenvolvidas durante o mês e as habilidades que foram trabalhadas:**

Neste mês trabalhamos e estudamos um pouco mais sobre a nossa exposição de fim do semestre, elaborando a composição da exposição. E continuamos os estudos com os sprays: de como pintar e fazer traços finos, com a prática de letra tags e também desenvolvendo artes em papéis para a exposição, confeccionado quadros e modelagens, e trabalhos artístico utilizando o papelão como tela, que torna a arte sustentável e reciclável e que contará um pouco da história da exposição. Alguns dessas artes estão sendo confeccionada na casa deles como tarefa de casa, por terem alguns dias a menos pelo tanto de feriados que caíram na quinta feira.

Também fizemos uma festa no dia 11 de outubro para celebrar o dia das crianças com ele.

Obs.: também falamos sobre relacionamento e também de espaço e possessão, e abusos e sobre a importância de estudo e informações corretas.

### **Materiais utilizados:**

Lápis, caneta bic, borracha, papel sulfite, papel canson, tinta acrílica, guache, régua, lápis de cores, rolo de tinta, tinta látex, corantes, spray, revistas e cola.

## Musicalização




## Graffiti



## Artes Virtuais



## Customização




## Artes Circense



Rua das Palmeiras, 200 – Ipiranguinha, CEP.: 11.680-000 - Ubatuba/SP  
site: [www.gaiato.org](http://www.gaiato.org) – e-mail: [contato@gaiato.org](mailto:contato@gaiato.org) – fone: (12) 3833-3744 – (12) 9.9621-4190  
Instagram: @gaiatubatuba

## Artes do Movimento



## Reunião Pedagógicas





RESULTADOS:	META (CONFORME PLANO DE TRABALHO)	CUMPRIMENTO DA META (SIM/NÃO/%)	MEIOS DE AFERIÇÃO DO CUMPRIMENTO
- Equipe do SCFV coesa e alinhada, fortemente vinculada com a instituição e crianças.	realizar 24 reuniões com 85% de presença da equipe	Sim, duas reuniões dias 06 e 20. Presença de 100% da equipe de arte educadores em ambas as reuniões	Fotos Ficha de presença.
- Crianças e adolescentes vinculadas à instituição, aos amigos e ao corpo docente.	Realizar as oficinas de Circo, Stop Motion/Animação, Grafite, Artes do Movimento e Música durante 10 meses	Sim, oficinas seguem sendo realizadas	Fotos e relatórios mensais dos arte educadores, listas de presença.
- Crianças e adolescentes ativamente participando ativamente das oficinas	Frequência nas oficinas de 75% das crianças matriculadas	Tivemos 75% de frequência em outubro.	registros fotográficos e listas de presença
- Acompanhar qualitativa e quantitativamente o SCFV	Entregar 12 relatórios mensais	Sim, relatório mensal sendo entregue.	Relatório
- Jovens convivendo em espaços informais mediados pela cultura e arte, descobrindo novas possibilidades de convívio	Realizar 9 encontros diversos com a presença de até 30 jovens no espaço	Sim, um encontro dia 21 com a Arte educadora Dani.	Fotos
- Crianças aprendendo a conviver sem a mediação de atividades através de jogos e brincadeiras criadas por eles.	Realizar encontros todas as sextas-feiras durante 12 meses com a presença de até 30 crianças.	Sim, todas as sextas-feiras	Fichas de presença e fotos
- Comunidade da Zona Oeste tendo o Gaiato como um espaço de referência para questões ligadas à infância e adolescência.	Realizar 4 encontros com temáticas diferentes com a presença de até 40 adultos	Previsto para o final de novembro com a fonoaudióloga Beatriz Villaça.	Fotos e relatório
- Vínculo entre pais/responsáveis e	Realizar um encontro por semestre com a presença de ao menos 60% de alunos com seus familiares.	Será realizado dia 18 de novembro com a apresentação	

<b>seus filhos fortalecido</b>		<b>dos conteúdos trabalhados</b>	
- <b>Famílias mais integradas com os educadores, sabendo melhor quais atividades suas crianças estão realizando. Maior confiança entre os adultos</b>	Realizar 2 reuniões, uma por semestre, com a presença de ao menos 70% dos pais/responsáveis.	Realizado maio e setembro	Fotos e relatório
- <b>Gaiato em constante troca com os profissionais que compõe o Sistema de Garantia de Direitos da Criança e do Adolescente durante as reuniões dos Conselhos Municipais.</b>	Participar de ao menos 80% das reuniões dos Conselhos Municipais (CMDCA, COMAS, CMDM)	Presença em 100% das reuniões.	Atas dos conselhos CMDCA, COMAS, CMDM
- <b>Ampliação de repertório do grupo que participa da atividade externa</b>	levar um grupo de ao menos 15 alunos para uma saída de campo.	Previsto para o dezembro e janeiro. Será realizada a apresentação de adequações no Plano de trabalho ao COMAS para que haja verba para os passeios.	Fotos E ficha de presença
- <b>Crianças e adolescentes informados e discutindo temáticas relacionadas aos seus direitos e deveres</b>	Ao menos 3 atividades transversais trabalhadas durante as oficinas (ECA, Trabalho Infantil e Exploração Sexual)	Esta meta será revista uma vez que a equipe de coordenação não está conseguindo ter tempo de organizar essas atividades, infelizmente.	
- <b>Ciclo de oficinas encerrado, projetos realizados</b>	Apresentar para a comunidade em um ou dois dias tod o resultado do que foi desenvolvido com as crianças durante o período	Previsto para 18 de novembro	Fotos, vídeos

# gaiato

Folha nº	195
Proc. nº	13456 / 23
/	20 Rub

Autor:	Mariza Seixas Tardelli de Azevedo	Ass:
Cargo:	Presidente	
CPF:	679.764.760-68	
Data:	14 de novembro 2023	

*Mariza de Azevedo*

\*COMPROVAR AS INFORMAÇÕES CONSTANTES NO RELATÓRIO POR MEIO DE FOTOS, VIDEOS, FOLHAS DE RESENÇA, RELATÓRIOS DOS FUNCIONÁRIOS E/OU CONTRATADOS, ETC.

Rua das Palmeiras, 200 – Ipiranguinha, CEP.: 11.680-000 - Ubatuba/SP  
site: [www.gaiato.org](http://www.gaiato.org) – e-mail: [contato@gaiato.org](mailto:contato@gaiato.org) – fone: (12) 3833-3744 – (12) 9.9621-4190  
Instagram: @gaiatoubatuba